

治療名人 セットアップガイド



Version 4.22.0 2020年3月1日

インストール前にご確認ください

このたびは、治療名人をお買い上げいただき、まことにありがとうございます。

本書では、当ソフトのご利用開始までの設定方法、諸注意について記載いたします。また、当ソフトの利用方法は、ソフトと共にインストールされる「ご利用ガイド」をご覧ください。

▶▶動作環境

Windows 8.1 / 10 (Microsoft サポート対象バージョン)
※ PC の仕様は Windows の動作要件に準じます
血圧計 株式会社エー・アンド・デイ TM-2590
印刷機能をお使いになる場合はプリンターが別途必要です

▶▶ライセンス

治療名人のライセンスは、ソフトをお買い上げごとにひとつ発行されます。
詳しくは「アクティベーションについて」をご覧ください。
また、ソフトのバージョンアップにより、新しいライセンスをご購入いただく場合があります。

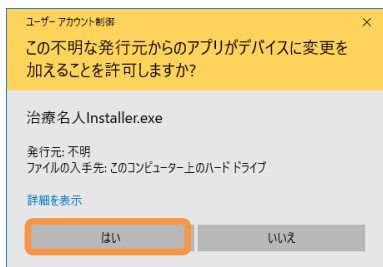
▶▶ご同意いただく事項（免責事項）

1. 当ソフトならびに関連するガイドの内容は予告なく変更される場合があります。
2. ライセンスの不正利用をされた場合、ソフトの利用を予告なく停止する場合があります。
3. 本書の定める動作環境においても、正常に動作しない可能性があります。個別の不具合には、対応できない場合があることを、予めご了承ください。
4. ソフトの改良、および不具合の改修を目的として、予告なく仕様変更をする場合があります。
5. お客様がソフト利用を通じて、何らかの損害が発生した場合でも、当社では賠償いたしかねます。

インストールするには

インストールは管理者権限のあるユーザーで実行してください。（Administrator など）

以下の各ステップにおいて、下図のようにインストールを続行するかを確認を求められることがあります。
この場合[はい]を選択し、インストールしてください。



▶▶STEP1.

血圧計のデバイスドライバをインストールしてください。
手順は株式会社エー・アンド・デイより提供される「USBコンバータ(シリアルケーブル付き)取扱説明書」をご覧ください。

治療名人は COM ポートを自動認識しますが、複数の機器を接続している場合に必要になることがあります。念のため控えておくことをお勧めいたします。
血圧計の設定は「TM-2590 通信設定」をご参照ください。

プリンターをお使いになる場合は、プリンターに添付の説明書に従ってセットアップしてください。

▶▶STEP2.

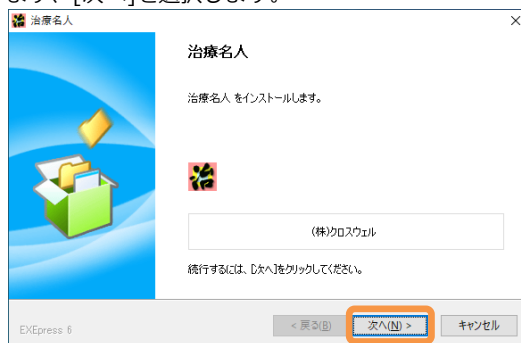
当ソフトのインストールディスクを CD または DVD ドライブに挿入すると、インストールが開始されます。

数十秒たってもインストールが開始されない場合は、[コンピューター] (※)よりインストールディスクを挿入したドライブを開き、「治療名人 Installer」を実行（通常ダブルクリック）してください。

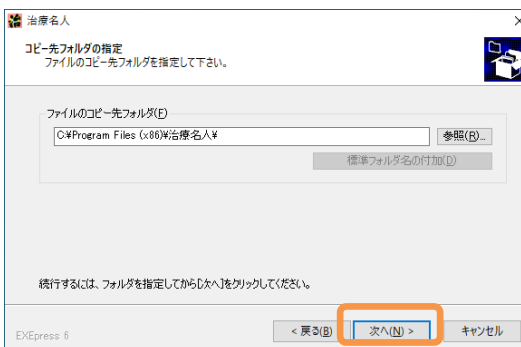
※ Windows10 では[PC]

▶▶STEP3.

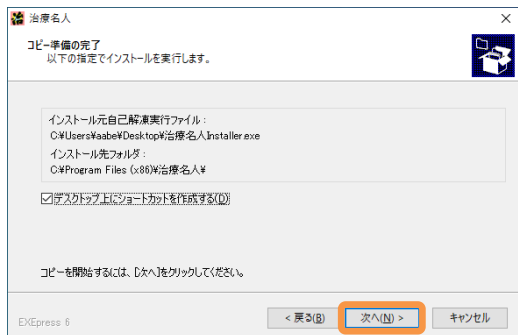
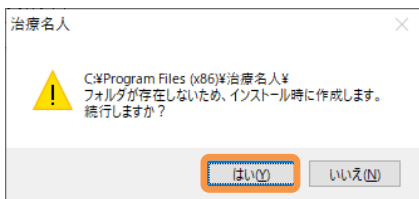
1. ウィザードに従ってインストールをしてください。まず、[次へ]を選択します。



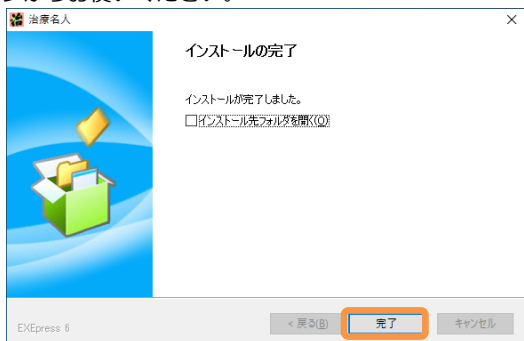
2. 通常そのまま[次へ]を選択して構いません。変更の必要があれば、適宜ご変更ください。



3. 画面の案内に従い[はい][次へ]を選択してください。



4. この画面が表示されたらインストールは無事に完了です。デスクトップやスタートメニューの治療名人アイコンからお使いください。

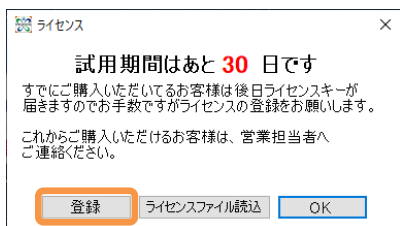


アクティベーションについて

▶▶アクティベーション仕様

治療名人はソフトウェアにライセンスキーを入力することでライセンスが認証されます。ライセンスキーは治療名人のインストーラーに添付された AND-XXX-XXX-XXX 形式の英数字です。(XXXの部分は不定です)

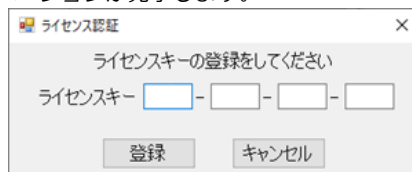
1. 治療名人はインストールしてから 30 日の試用期間を設けております。
治療名人を起動すると試用期間の日数が表示されます。アクティベーションするには[登録]を選択してください。



2. 各種設定メニューが表示されます。
[施設情報][ライセンス]の順に登録してください。



3. ライセンスキーを入力して[登録]を選択すると、アクティベーションが完了します。



アンインストールするには

Windows 8.1 の場合：
[コントロールパネル]>[プログラムのアンインストール]から治療名人を削除してください。

Windows 10 の場合：
[設定]>[アプリと機能]から治療名人を削除してください。

TM-2950 通信設定

通信ユニット	RS-232C
ステーションアドレス	00
プロトコル	AND
通信速度	38400
データ長	8
パリティビット	NONE
ストップビット	1

設定方法は血圧計のマニュアルをご参照ください。

治療名人について

販売名 血圧・心拍変動解析ソフト meijin
 一般名称 多項目モニタープログラム
 管理医療機器 228AHBZX0003100
 製造販売 株式会社クロスウェル
 問合せ先 エー・アンド・デイ ME 機器相談センター
 製品サイト <https://meijin.dental>

ME機器に関するお問い合わせは
 エー・アンド・デイME機器相談センター
0120-707-188
 受付時間：月～金曜日(祝日、弊社休業日を除く) 9:00～12:00 13:00～17:00